



ワイヤレストランスミッター
WIRELESS TRANSMITTER
ÉMETTEUR SANS FIL
无线传输器
無線發射器

YW10T



取扱説明書
Owner's Manual
Benutzerhandbuch
Mode d'emploi
Manuale di istruzioni
Manual de instrucciones
Manual do Proprietário
使用说明书
使用說明書
사용설명서

日本語

English

Deutsch

Français

Italiano

Español

Português

简体中文

繁體中文

한국어

JA

EN

DE

FR

IT

ES

PT

ZH-CN

ZH-TW

KO

安全上のご注意

ご使用前に、必ずこの「安全上のご注意」をよくお読みください。

ここに示した注意事項は、製品を安全に正しくご使用いただき、お客様やほかの方々への危害や財産への損害を未然に防止するためのものです。必ずお守りください。お子様ご利用になる場合は、保護者の方が以下の内容をお子様にご徹底くださいますようお願いいたします。

お読みになったあとは、本製品を使用される方がいつでも見られる所に必ず保管してください。



■ 記号表示について

本製品や取扱説明書に表示されている記号には、次のような意味があります。

	注意喚起を示す記号
	禁止を示す記号
	行為を指示する記号

■ 「警告」「注意」「ご注意」について

誤った取り扱いをすると生じることが想定される内容を、危害や損害の大きさと切迫の程度を区分して掲載しています。

 警告	「死亡する可能性または重傷を負う可能性が想定される」内容です。
 注意	「傷害を負う可能性が想定される」内容です。
ご注意	「故障、損傷や誤動作、データの損失の発生が想定される」内容です。

警告

分解禁止



禁止

本製品を分解したり改造したりしない。感電や火災、けが、または故障の原因になります。本製品の内部には、お客様が修理や交換できる部品はありません。機器の点検修理は必ずお買い上げの楽器店またはヤマハ修理ご相談センターにご依頼ください。

接続



必ず実行

接続する機器のマニュアルを必ず読み、記載されている内容に従う。従わない場合、火災、発熱、破裂、故障の原因になる可能性があります。

水に注意



禁止

浴室や雨天時の屋外など湿気が多いところや水がかかる場所で使用しない。また、本製品の上に花瓶や薬品など液体の入ったものを置かない。

内部に水などの液体が入ると、火災や感電、または故障の原因になります。



禁止

ぬれた手で電源プラグを抜き差ししない。感電のおそれがあります。

火に注意



禁止

本製品の近くで、火気を使用しない。火災の原因になります。

ワイヤレス機器



禁止

医療機器の近くなど、電波の使用が制限された区域で使用しない。また、心臓ペースメーカーや除細動器の装着部分から 15cm 以内で使用しない。

本製品が発生する電波や磁気により、動作に影響があるおそれがあります。

内蔵（リチウムイオン）電池



必ず実行

電池の取扱方法を必ず守る。

誤って使用すると、火災、感電、液漏れ、発熱、破裂、爆発、故障の原因になります。

! 指定された充電器で充電する。
必ず実行
指定外の充電器での充電は、液漏れ、発熱、破裂、故障の原因になります。

! 指定された充電温度内で充電する。
必ず実行
範囲外の温度での充電は、液漏れ、発熱、破裂、故障の原因になります。

⊘ 電池が液漏れした場合は、漏れた液に触れない。
禁止
液に触れると失明や化学やけどなどのおそれがあります。万一液が目や口に入ったり皮膚についたりした場合は、すぐに水で洗い流し、医師にご相談ください。

⊘ 本製品がめれている状態では絶対に充電しない。
禁止
感電や電子回路のショートなどによる火災や故障の原因になります。

⊘ 電池を強い圧力をかけてつぶしたり、切断したりして分解しない。
禁止
電池の中のものに触れたり目に入ったりすると、失明や化学やけどなどのおそれがあります。

⊘ 電池を火や熱した炉に入れたり、廃棄したりしない。
禁止
破裂により、火災やけがの原因になります。

⊘ 電池を日光や火のような過度の高温に長時間さらさない。
禁止
破裂により、火災やけがの原因になります。

⊘ 製品を落としたり、強い衝撃を与えたりしない。
禁止
火災、感電、故障の原因になります。

⊘ 電池を気圧が極端に低い環境に放置しない。
禁止
内蔵している電池が破損する可能性があり、火災やけがの原因になります。

! 電池の充電のしかたについては、電池のマニュアルを必ず読み、記載されている内容に従う。
必ず実行
従わない場合、火災、発熱、破裂、故障の原因になる可能性があります。

異常に気づいたら

⊘ 下記のような異常が発生した場合、すぐに接続機器から取り外す。

- ・ 製品から異常なおいや煙が出た場合
- ・ 製品の内部に水や異物が入った場合
- ・ 使用中に音が出なくなった場合
- ・ 製品に亀裂、破損がある場合

そのまま使用を続けると、感電や火災、または故障のおそれがあります。至急、お買い上げの販売店またはヤマハ修理ご相談センターに点検や修理をご依頼ください。

⚠ 注意

取り扱い

⊘ 本体やプラグに無理な力を加えない。
禁止
本体が破損したり、けがをしたりする原因になります。

⊘ 本製品を子供の手の届くところに置かない。
禁止
本製品は子供がいる可能性のある場所での使用には適していません。

ご注意

製品の故障、損傷や誤動作を防ぐため、以下の内容をお守りください。

■ 本製品の充電機能について

- 本製品には、リチウムイオン電池を使用しています。



- 本製品の内蔵リチウムイオン電池は消耗品です。より長持ちさせるために、次の点にご注意ください。
 - 長期間使用しなかった場合、充電時間が長くなる場合があります。
 - 長期にわたって保存する場合は、過放電防止のため、半年に1回程度の充電を行ってください。
 - 充電には寿命があります。保管方法や環境、使用回数や時間の経過によって容量が少しずつ低下します。
 - 電池の持続時間が極端に短くなった場合は、電池の寿命です。
 - お客様自身で電池を取り外すことはできません。
 - この電池はリサイクル可能な貴重な資源です。この製品を廃棄する場合は、ヤマハ修理ご相談センターにご相談ください。

■ 本製品の取り扱いについて

- テレビやラジオ、ステレオ、携帯電話など他の電気製品の近くで使用しないでください。
楽器本体またはテレビやラジオなどに雑音が生じる場合があります。
- 接続機器から外れた (LED が消えている) 状態でも微電流が流れています。接続機器から外れた状態の消費電力は、最小限の値で設計されています。この製品を長時間使用しないときは必ず接続機器から取り外してください。
- 直射日光のあたる場所 (日中の車内など) やストーブの近くなど極端に温度が高くなる場所、逆に温度が極端に低いところ、また、ほこりや振動の多いところで使用しないでください。
本体が変形したり、内部の部品が故障したり、動作が不安定になったりする原因になります。

■ 本製品のお手入れについて

- お手入れの際は、乾いた柔らかい布、または水を含ませた柔らかい布を固くしぼってご使用ください。ベンジンやシンナー、アルコール、洗剤、化学ぞうきんなどを使用すると、変色 / 変質の原因になりますので、使用しないでください。

不適切な使用や改造により故障した場合の保証はいたしかねますので、ご了承ください。

お知らせ

■ 記載内容について

- この取扱説明書に掲載されているイラストは、すべて説明のためのものです。

■ 商標などについて

- Mac は、米国および他の国々で登録された Apple Inc. の商標です。
- Windows は、米国 Microsoft Corporation の米国およびその他の国における登録商標です。
- 本書に記載されている会社名および商品名等は、各社の登録商標または商標です。

製造番号 (シリアルナンバー) は、以下のイラストの位置にあるシリアルナンバーラベルに表示されています。シリアルナンバーラベルは剥がさないでください。

製品を紛失した場合などでもご自身のものを特定していただけるよう、機種名と製造番号については以下の欄にご記入のうえ、大切に保管していただくことをおすすめします。



機種名: _____

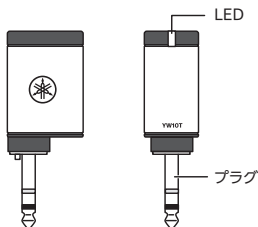
製造番号: _____

はじめに

ヤマハ製品をご購入いただきましてありがとうございます。

YW10T は Yamaha THR-II Wireless シリーズ (以下 THR-II WL) と組み合わせて使用するのに最適な、ギターからの音声信号を無線通信するワイヤレストランスミッターです。

YW10T の各部の名称



THR-II WL と組み合わせて使う

1. YW10T を充電する

- 1-1. THR-II WL に AC アダプターを接続し、コンセントに差し込みます。
- 1-2. YW10T を THR-II WL の INPUT ジャックに接続します。
- 1-3. 自動で充電が始まります。

NOTE ・ 内蔵バッテリーは約 3 時間でフル充電されます。
・ フル充電からの連続使用可能時間は約 7 時間です。

■ 充電中の LED



充電中	赤色点滅	バッテリー残量 10%未満
	緑色点滅	バッテリー残量 10%以上
充電完了	緑色点灯	バッテリー残量 100%

2. THR-II WL とペアリングする

- 2-1. THR-II WL の電源を ON にします。
- 2-2. YW10T を THR-II WL の INPUT ジャックに接続します。
- 2-3. 約 10 秒で自動的にペアリングされます。

NOTE YW10T は直前にペアリングした機器とは自動的につながります。

3. ギターとつないで演奏する

- 3-1. ペアリングした THR-II WL の電源を ON にします。
- 3-2. YW10T をギターのジャックに接続します。
- 3-3. THR-II WL と自動でワイヤレス接続されます。
- 3-4. ギターと THR-II WL の両方の音量を調節し、演奏します。

NOTE ギターに接続したまま 4 分間無音状態が続くと、YW10T は節電のため無線通信を切ってスリープモードに入ります。演奏を再開すると自動的に通信も再開します。

■ ギターに接続中の LED



緑色点灯	バッテリー残量 10%以上
赤色点滅	バッテリー残量 10%未満
オフ	スリープモード、または充電切れ

ファームウェアを更新する

最新のファームウェアは THR Remote アプリ (Windows/Mac コンピューター用) から更新します。

1. THR-II WL とコンピューターを接続します。

NOTE 接続手順と THR Remote アプリのダウンロードについては、THR-II WL のリファレンスマニュアル、「コンピューターと接続して使う」をお読みください。

2. YW10T を THR-II WL の INPUT ジャックに接続します。

3. THR Remote を起動し、YW10T と同期するのを待ちます。

4. 新しいファームウェアがあるときに、THR Remote の画面上に更新の案内が表示されます。

5. THR Remote の指示に従って操作します。

NOTE YW10T は LINE 6 Relay G10/S、Spider V シリーズのワイヤレス対応製品、POD Go Wireless のワイヤレストランスミッターとしても使用ができます。またこれらの製品を通じてファームウェア更新も可能です。詳細は LINE6 製品の取扱説明書をご覧ください。

その他の LED の状態



暗い赤色	YW10TのプラグがTHR-II WLのジャックに正しく差されていません。一度取り外して、再度差しなおしてください。
赤色に3回点滅	充電温度範囲から外れたため、充電を停止しました。
オレンジ色	THR-II WLと通信して、初期化、またはファームウェアを更新しています。
オフ	電源オフ、またはスリープモード。

仕様

ワイヤレストランスミッター

■主な仕様

サイズ	33 mm × 23 mm × 83 mm
質量	48 g
プラグ	6.3 mm 標準 TRS フォンプラグ
最大消費電力	通常使用時 : 0.24 W / 充電時 : 1.5 W
スリープモード	4 分
待機消費電力	無接続時 : 20 mW 未満 / 楽器接続時 (スリープ時) 100 mW 未満

■無線通信

デジタルフォーマット	独自方式 (24 bit 相当)
無線周波数 (動作周波数)	2402 MHz ~ 2478 MHz
最大出力電力 (EIRP)	10 dBm
最大通信距離	見通しの良い場所で 15 m (環境によって異なります)
変調方式	FSK

■充電電池

内蔵充電電池	リチウムイオン電池
充電時間 (フル充電)	約 3 時間
充電温度	+ 10 °C ~ + 30 °C
製品動作温度範囲	0 °C ~ + 50 °C
電池持続時間 (連続無線通信時間)	約 7 時間

* 本書は、発行時点での最新仕様で説明しています。最新版は、ヤマハウェブサイトからダウンロードできます。



Yamaha Global Site
<https://www.yamaha.com/>

Yamaha Downloads
<https://download.yamaha.com/>

YAMAHA CORPORATION

10-1 Nakazawa-cho, Chuo-ku,
Hamamatsu, 430-8650 Japan

ヤマハ株式会社

〒430-8650 静岡県浜松市中央区中沢町 10-1

© 2024 Yamaha Corporation

Published 12/2024

2024 年 12 月发行 IPES-A0

厂名：雅马哈电子（苏州）有限公司

厂址：江苏省苏州市苏州新区鹿山路 18 号

(44-M04)



VHH9910