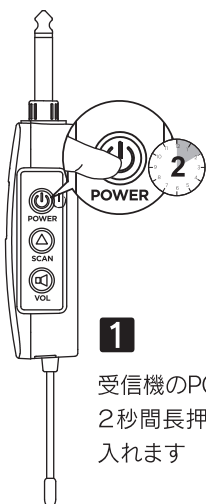


Classic Pro CWP800L

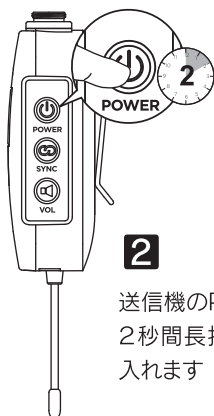
ワイヤレス・マイクセット
取扱説明書
Ver.1.0

クイックスタートガイド



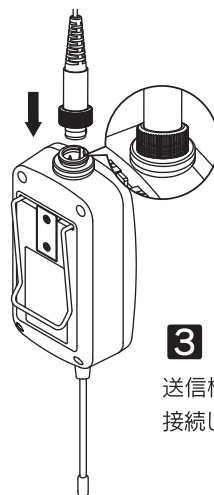
1

受信機のPOWERボタンを2秒間長押しして、電源を入れます



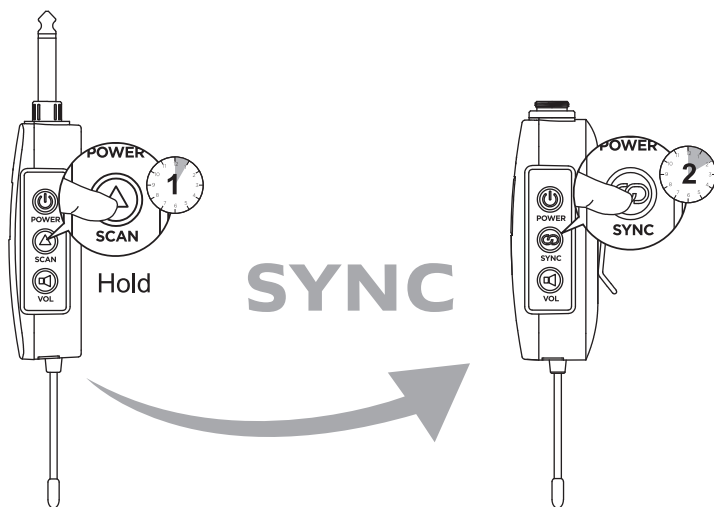
2

送信機のPOWERボタンを2秒間長押しして、電源を入れます



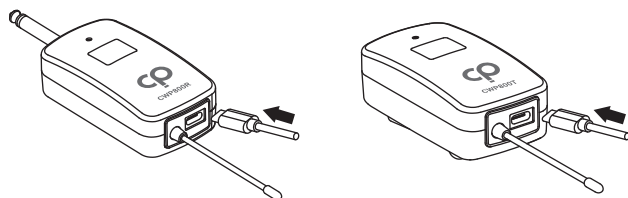
3

送信機にラベリアマイクを接続します。

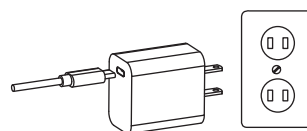


4

受信機のSCANボタンを1秒間長押しして、干渉のない周波数を取得します。その後、30秒以内に、送信機のSYNCボタンを2秒間長押ししてペアリングを行い、セットアップ完了です



充電は、付属のUSBケーブルで受信機／送信機のUSB Type-CポートとUSB電源アダプターをつないで行ってください。



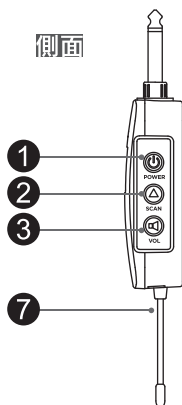
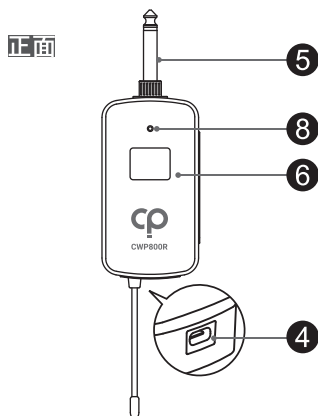
USB電源アダプターは付属しません。別途ご用意ください

注意!

受信機をPAまたはミキサーへ接続する前に、必ず受信機と送信機のSYNCを完了してください。設定中はオーディオ機器の音量を低くしてください。

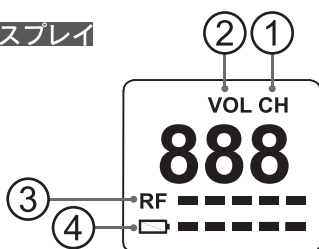
製品説明

受信機 (Receiver)



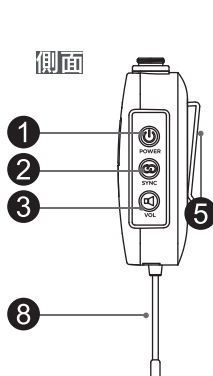
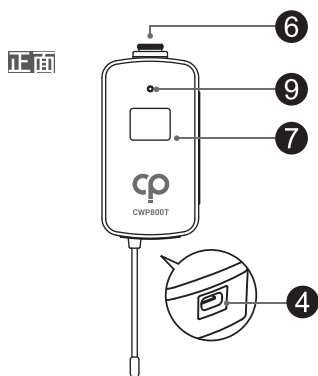
- ① 電源スイッチ
- ② SCANボタン
- ③ ボリュームボタン
- ④ USB Type-C 充電ポート
- ⑤ フォン端子 (モノラル)
- ⑥ TFTディスプレイ
- ⑦ アンテナ
- ⑧ 電源LED

受信機ディスプレイ



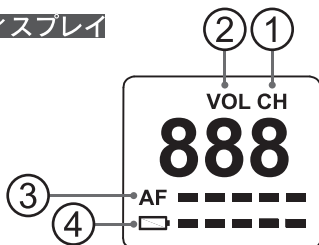
- ① CH: チャンネル番号を表示します
- ② VOL: 音量の状態を、H (高)、L (低) で表示します
- ③ RF信号: バー (1 ~ 5本) で 電波の強さを示します
- ④ バッテリー: バー (1 ~ 5本) で残量を表示
(バー 1つ=20%、満充電=5本点灯)

送信機 (Transmitter)



- ① 電源スイッチ
- ② SYNCボタン
- ③ ボリュームボタン
- ④ USB Type-C 充電ポート
- ⑤ クリップ
- ⑥ XLRミニ・オスソケット
- ⑦ TFTディスプレイ
- ⑧ アンテナ
- ⑨ 電源LED

送信機ディスプレイ



- ① CH: チャンネル番号を表示します
- ② VOLレベル: H (+3dB)、0 (0dB)、L (-3dB) を示します
- ③ AF信号: バー (1 ~ 5本) で声や音の大きさを示します
- ④ バッテリー: バー (1 ~ 5本) で残量を表示
(バー 1つ=20%、満充電 =5本点灯)

機能状態	LEDインジケータ	操作ガイド
電源オン	赤点灯 (RX) / 緑点灯 (TX)	①を2秒間押し続けてください
電源オフ	消灯	①を2秒間押し続けてください
SCAN	青点滅	受信機の②を1秒間押し続けてください
SYNC	赤点滅	送信機の②を2秒間押し続けてください
バッテリー残量低下	赤点滅	-

製品仕様

送信周波数	B帯	
プリセットチャンネル	30 (自動スキャン方式) ^{※1}	※1 任意のチャンネルを選択することはできません
RF出力	10 mW	
発振方式	PLLシンセサイザー方式	
周波数安定性	±0.005 %	
最大変差	±20 KHz	
T.H.D	< 1% (at 1KHz)	
トーン周波数	32.768 kHz	
消費電流	150 mA ± 10 mA / 3.7 V	
出力インピーダンス	1 kΩ	
ディスプレイ	TFT (チャンネル、ボリューム、RFレベル、バッテリー残量を表示)	
チャンネルセレクト	レシーバーとのシンクにて	
対応受信機	CWP800R、CW801R、CW802R	
電源	内蔵リチウムイオンバッテリー (1000 mAh)	
充電端子	USB-C	
稼働時間	最大で7~8時間 (通信状況による)	
満充電にかかる時間	3.5~4時間	
同梱品	受信機、送信機、ラベリアマイク、ウインドスクリーン、タイピンクリップ、充電ケーブル×2 (USB A-USB C)	

■受信機

受信周波数	UHF806.125 ~ 809.750MHz
プリセットチャンネル	30
発信方式	PLL周波数シンセサイザー方式
ダイナミックレンジ	>98 dB
アウトプット	アンバランス (0.335 V / 20 kHz)
バッテリー	1000 mAh リチウムイオン
スプリアス・レスポンス	60 dB (最小値)
消費電流 :	150 mA ± 10 mA / 3.7 V
寸法 (W×H×D) :	123.7×24.4 ×45.0 mm
質量 :	71.5 g

CWS800シリーズの送信機にも対応しています

■送信機

受信周波数	UHF806.125 ~ 809.750MHz
チャンネルセレクト	受信機とのペアリングにより
RF出力	10 mW (最大)
周波数安定性	± 0.005 %
スプリアス輻射	>60 dB
ゲイン設定	L (-3dB)、0 (0dB)、H (3dB)
バッテリー	1000 mAh リチウムイオン
IP基準	IPX4 相当
消費電流	100 mA ± 10 mA / 3.7 V
寸法 (W×H×D)	90.4×37.2×45.0 mm
質量	79.0 g

CWS800シリーズの受信機にも対応しています

製品仕様

■ラベリアマイク

型式	CW4L
タイプ	単一指向性コンデンサーマイク
感度	-47 ± 4 dB
周波数特性	100 ~ 20,000Hz
SN比	60 dB
コネクタ	3 pin Mini XLR TA3F メスコネクタ
寸法	13φ × 37 mm
ケーブル長	1,220 mm

※製品の改良により予告なく設計および仕様を変更する場合があります

トラブルシューティング

使用できない

- 電源スイッチが入っているか再度確認をしてください
- バッテリー残量があるかを確認してください
- RXとTXの周波数が一致しているか、SYNCが機能しているか確認してください

音の干渉／ノイズがある

- 送信機のゲイン設定が大きすぎる、または小さすぎないか確認してください
- 他のワイヤレスマイクやテレビ、ラジオなどからの干渉がないか確認してください

チャンネル表

806 ~ 810MHz								
	CH	GROUP1	CH	GROUP2	CH	GROUP3	CH	GROUP4
CH1	1	806.125	2	806.250	3	806.375	4	806.500
CH2	8	807.000	5	806.625	6	806.750	7	806.875
CH3	13	807.625	10	807.250	11	807.375	12	807.500
CH4	16	808.000	17	808.125	18	808.250	19	808.375
CH5	26	809.250	21	808.625	22	808.750	23	808.875
CH6	30	809.750	27	809.375	28	809.500	29	809.625
CH7	4	806.500	12	807.500	15	807.875	21	808.625
CH8	6	806.750	23	808.875	24	809.000	25	809.125