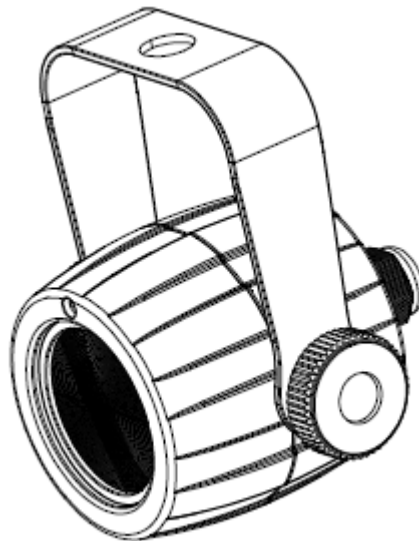


NITEC
powered by EK

pinspot5

取扱説明書 Ver1.00



株式会社 サウンドハウス
〒286-0825 千葉県成田市新泉14-3
TEL:0476(89)1111 FAX:0476(89)2222
<http://www.soundhouse.co.jp> shop@soundhouse.co.jp

目次

はじめに	3
基本仕様	3
製品仕様	3
安全上の注意	4
各部の名称	5
基本操作	6
資料 寸法	7
メンテナンス	8
故障かな?と思ったら	8

はじめに

この度は、NiTEC PinSpot-5 をご購入いただき、誠にありがとうございます。PinSpot-5 は 5W の高輝度白色 LED を搭載した LED ピンスポットライトです。本製品の性能を最大限に発揮させ、未永くお使いいただくため、ご使用になる前にこの取扱い説明書を必ずお読みください。

基本仕様

- ・ 5W 白色 LED 搭載
- ・ 5色ジェル付属
- ・ 赤外線リモコン IR6 対応(オプション)

製品仕様

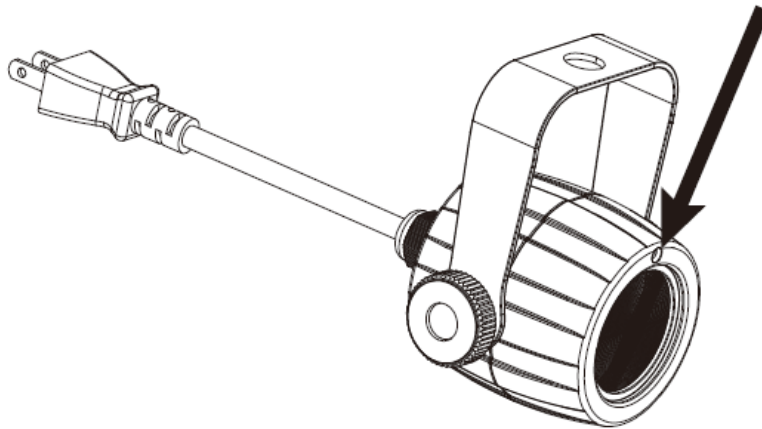
モデル	PinSpot-5
LED	5W 白色 LED
ビーム角度	8度
輝度	3558 lux@2m
PWM 周波数オプション	7800 Hz /25 kHz
リモコン(オプション)	IR6 対応
消費電力	65W
電源	AC100V 50/60Hz。
仕上げ	ブラック
重量	0.5 kg
寸法	116.5 × 104 × 68 mm

安全上の注意

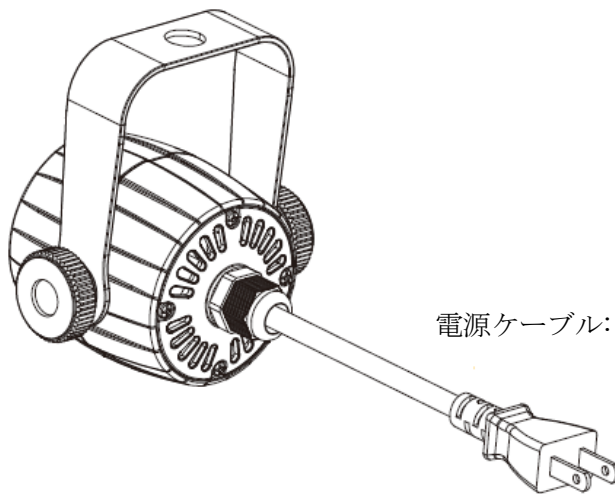
1. 梱包を開き、破損した部品や欠品がないか確認してください。異常が認められる場合は本製品の使用を中止し、販売店にご相談ください。
2. 本製品は必ず安全で、安定した場所に設置してください。電源ケーブルは、踏まれたり挟まれたりすることのない場所に設置してください。
3. 接続がすべて完了してから、本製品の電源を入れてください。
4. 本製品を他の機材と接続する際は、必ず電源ケーブルをコンセントから外してください。
5. ケーブルを抜き差しする際は、必ずコネクタ部を持って行ってください。
6. AC100V 50/60Hz 環境にてご使用ください。
7. デイマーパックからの電源供給は行わないでください。
8. 本体カバーを外さないでください。
9. 本製品は屋内専用です。屋外で使用した場合は保証対象外となります。
10. 周辺温度が 40 度を超える環境では使用しないでください。
11. 壁から約 15cm 以上離し、通気性の良い場所に設置してください。
12. 布やシート等を被せないでください。また周辺に可燃物や爆発物、温度の高い物等を置かないようご注意ください。
13. 本製品に液体がかからないよう、また、雨天や湿気にさらさないようご注意ください。感電や火災の原因となります。
14. 長時間使用しない場合は、電源ケーブルをコンセントから外してください。
15. 故障が生じた場合は、販売店もしくはサウンドハウスまでご連絡ください。
16. メンテナンス以外の目的において、本製品を無断で分解しないでください。
17. 付属の電源ケーブルは、専用の電源ケーブルです。本製品をご使用の際は必ず付属の電源ケーブルを使用してください。

各部の名称

赤外線センサー（別売り IR6 リモコン対応）



電源ケーブル: 1.4 m

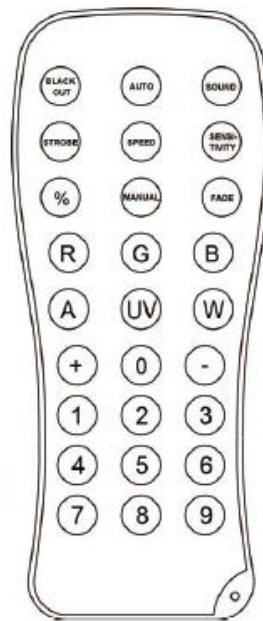


基本操作

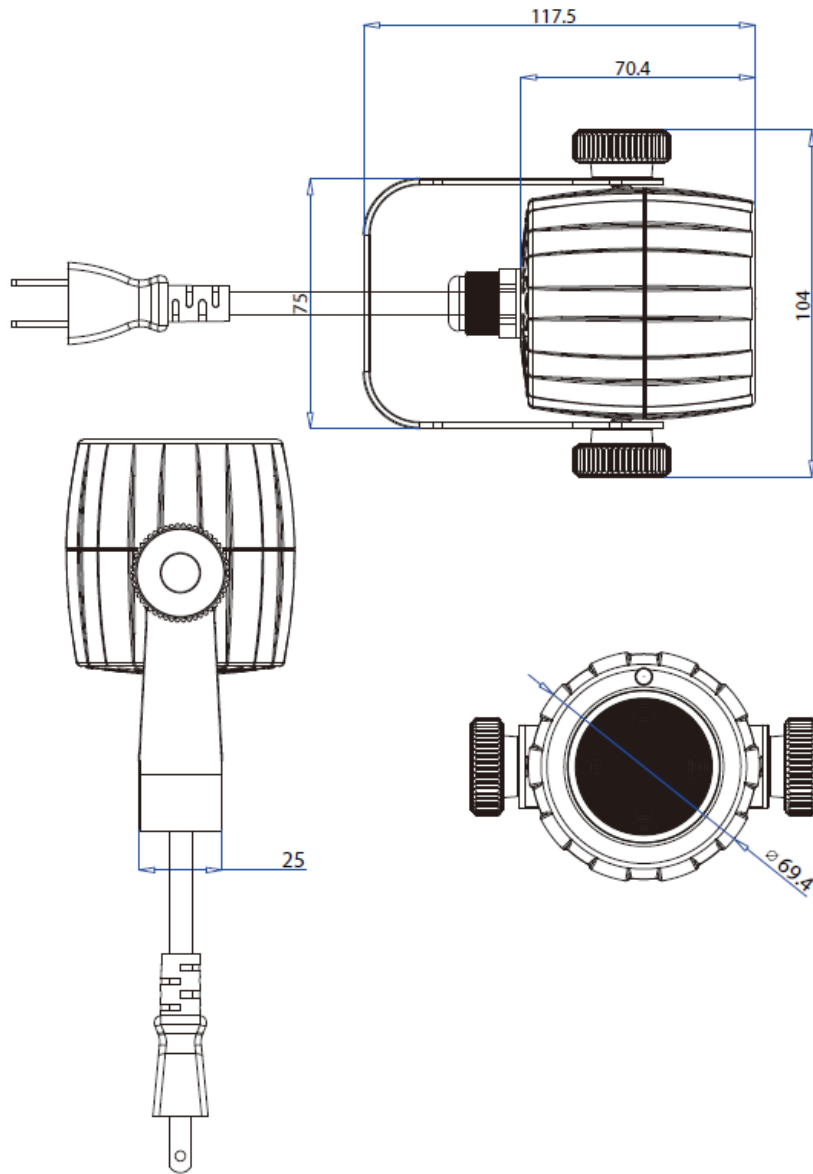
赤外線 IR6 リモコンによる操作

%	ディマーレベル調整
+/-	明るさ調整
BLACKOUT	ブラックアウト。再度押すとブラックアウト解除

Note: リモコンが反応しない場合、BLACKOUT を押してブラックアウトを解除してください。



資料 寸法



メンテナンス

使用頻度に応じたメンテナンスを行ってください。メンテナンスを行う際は、必ず電源ケーブルをコンセントから外してください。

1. 通常のガラスクリーナーを使い、やわらかい布でケースを拭きます。
2. 外側のレンズは、ガラスクリーナーで 20 日に 1 度を目安にクリーニングしてください。
3. クリーニング後、電源を入れる前には、本体が完全に乾いていることを確認してください。

故障かな？と思ったら

製品が正しく動作しない場合は、下記をご確認ください。

症状	確認事項
点灯しない	・電源ケーブルが、正しく接続されているか確認してください。 ・ディマーが絞られていないか確認してください。
暗い	・レンズを清掃してみてください。
電源が入らない	・電源ケーブルが正しく接続されているか確認してください。 ・ヒューズが切れていないか確認してください。

上記の方法でも症状が改善されない場合、また、その他の不具合が確認された場合は、販売店、もしくは正規代理店までお問い合わせください。

