





THUMP SUBGO

BATTERY-POWERED SUBWOOFER


QUICK START GUIDE




安全に関する注意事項 - JP

- この説明書をお読みいただき、大切に保管してください。
- すべての警告と指示に従ってください。
- 水の近くで使用しないでください。
- クリーニングは乾いた布のみを使用してください。
- 通気口をふさがないでください。製造元の指示に従って設置してください。
- ラジエーター、温風器、ストーブ、アンプなどの発熱器具の近くに設置しないでください。
- 電源コードが歩行や物に挟まれるなどで損傷しないように注意してください。特にプラグ、コンセント、機器から出る部分に注意してください。
- メーカーが指定した付属品／アクセサリのみ使用してください。
- メーカーが指定した、または本機と一緒に販売されたカート、スタンドのみ使用してください。カート使用時は、転倒によるけがを避けるため、カート／機器の組み合わせに注意してください。
- 雷雨時や長期間使用しないときは、プラグを抜いてください。
- 故障した場合、有資格のサービス担当者に依頼してください。電源コードやプラグの損傷、液体や異物の混入、雨や湿気への曝露、動作不良、落下など、本機に何らかの損傷が生じた場合はサービスが必要です。
- 本機を水滴や飛沫にさらさないでください。花瓶やビールグラスなど液体の入った物を本機の上に置かないでください。
- コンセントや延長コードに負荷の高い機器を接続しないでください。火災や感電の原因になります。
- メーカーが承認していない変更や改造は行わないでください。行うと本機を使う権利を失います。
- プラグ接続式の機器の場合、コンセントは容易に手が届く場所にある必要があります。
- 使用時の最大周囲温度は45℃を超えてはなりません。海拔2000メートル（ASL）以下の高度でのみ安全な動作が承認されています。
-  本装置はクラスI構造で設計されており、保護接地接続（3本目の接地用ピン）を備えた主電源コンセントに接続する必要があります。





CAUTION
感電の危険があります。開けないでください



注意：感電のリスクを低減するため、カバーを外さないでください。
ユーザーが修理できる部品は内部にありません。
修理は有資格のサービス担当者に依頼してください。



正三角形の中に矢印のついた稲妻のマークは、製品の筐体（ケース）内部に絶縁されていない「危険な電圧」が存在することをユーザーに警告するためのものです。この電圧は、人が感電するリスクを構成するのに十分な強度である可能性があります。



正三角形の中の感嘆符（！）は、本装置に付属の資料（取扱説明書など）の中に、操作および保守（サービス）に関する重要な指示が記載されていることをユーザーに警告（通知）するためのものです。

【注意】 バッテリーを異なるモデルと交換すると爆発の危険があります。必ず同等品と交換してください。

【警告】 火災や感電の危険を減らすため、本機を雨や湿気に曝さないでください。

【注意】 フロントグリルを外した状態で商用電源に接続しないでください。

静電気による障害を受けた場合は、手動で再起動してください。この対策は仕様の範囲内です。

廃棄について：一般家庭ごみとして廃棄しないでください。

はじめに - JP

- 「重要な安全上の注意」を読み、理解してください。
- すべての機器の電源スイッチを「OFF」にした状態で、最初の接続をすべて行ってください。マスターボリューム、レベル、およびゲインのコントロールがすべて最小になっていることを確認してください。
- ミキシングコンソール（またはその他の信号源）からの出力をサブウーファーのリアパネルにある入力に接続し、次にサブウーファーからの出力をスピーカーの入力に接続します。
- サブウーファーのレベルノブが「U」（ユニティ・ゲイン）に設定されていることを確認してください。
- 電源コードをサブウーファーおよびスピーカーのIECコネクタにしっかりと差し込み、もう一方の端を接地（アース）されたACコンセントに差し込みます。サブウーファーおよびスピーカーは、IECコネクタ付近に記載されている適切な電圧を受け入れることができます。
- ミキサー（またはその他の信号源）の電源を入れます。
- サブウーファーの電源を入れます。
- スピーカーの電源を入れます。
- 入力音量が、通常使用時と同じであることを確認してください。
- 信号源を再生し、ミキサーのメインL/Rフェーダーを、心地よく聞こえる程度の音量まで上げます。



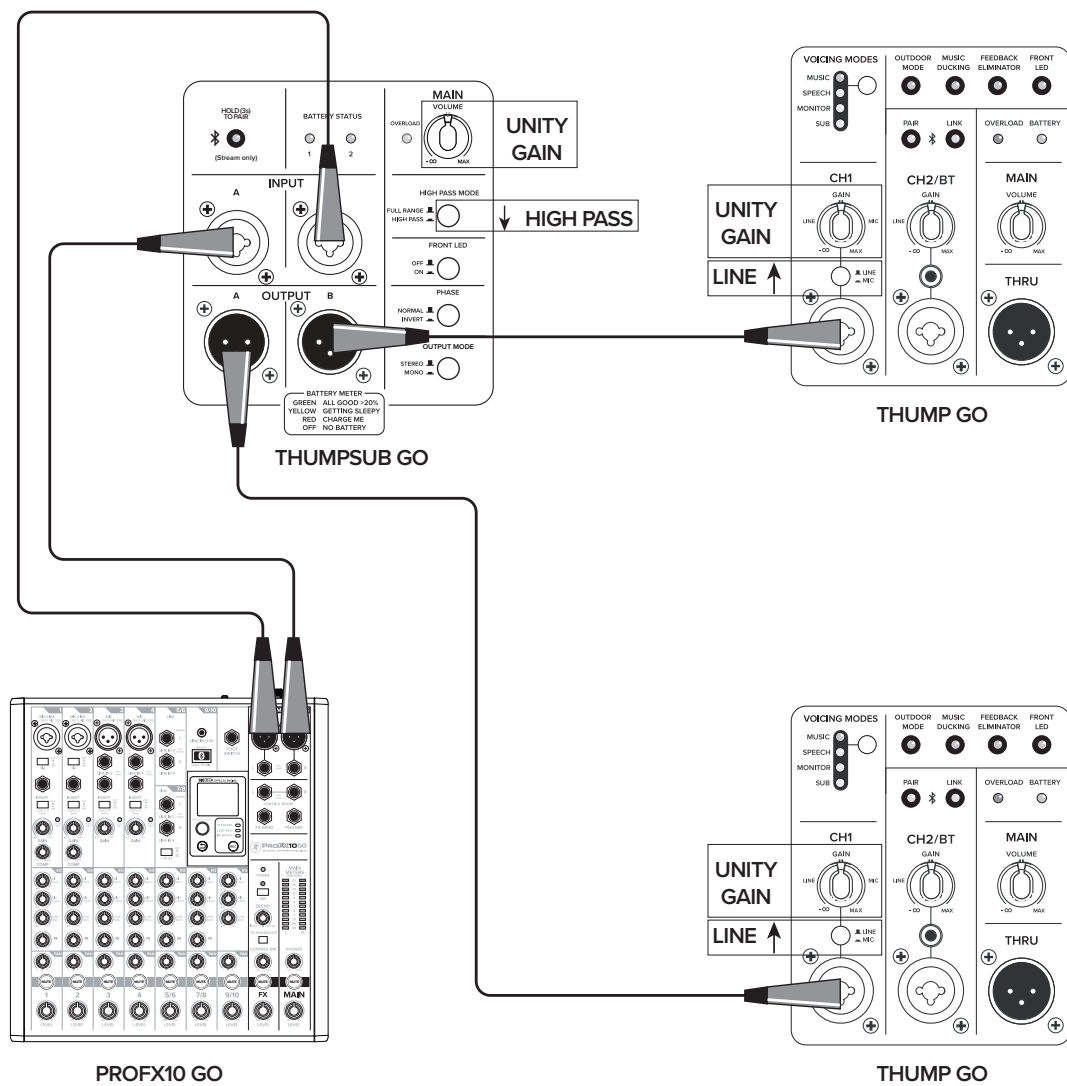
本製品の正しい廃棄方法：廃棄物の不適切な取り扱いは、一般的に電気電子機器に関連する潜在的な有害物質により、環境および人間の健康に悪影響を及ぼす可能性があります。同時に、本製品の正しい廃棄にご協力いただくことは、天然資源の有効活用に貢献することになります。リサイクルのために廃棄機器をどこに持ち込めるかについての詳細は、お住まいの市区町村の役所、廃棄物処理当局、または家庭ごみ収集サービスにお問い合わせください。

	THUMPSUB GO
周波数特性 (-10 dB)	32 Hz – 152 Hz
最大SPL (PEAK)	123 dB
総合出力	400 watts peak
低域音響システム	2x 8 in / 203 mm custom woofer, 400 watts peak Class D power amplifier
入力端子	2x Female XLR – 1/4" balanced TRS combo jack and Bluetooth 5.4
出力端子	2x Male XLR balanced [Full Range, High Pass]
バッテリータイプ	リチウムイオン
連続動作時間	最大12時間 (バッテリー1個あたり6時間)
バッテリーコンパートメント	2 (ホットスワップ対応)
電源	100-240V~, 50-60 Hz, 75W
保護機能	ピーク/RMSリミッター、電源部・アンプ部のサーマル保護
外形寸法 (H x W x D)	22.9 x 9.8 x 20.9 in 582 x 249 x 531 mm
質量	39.9 lb / 18.1 kg (バッテリーなし) 41.7 lb / 18.9 kg (バッテリー1個装着時)

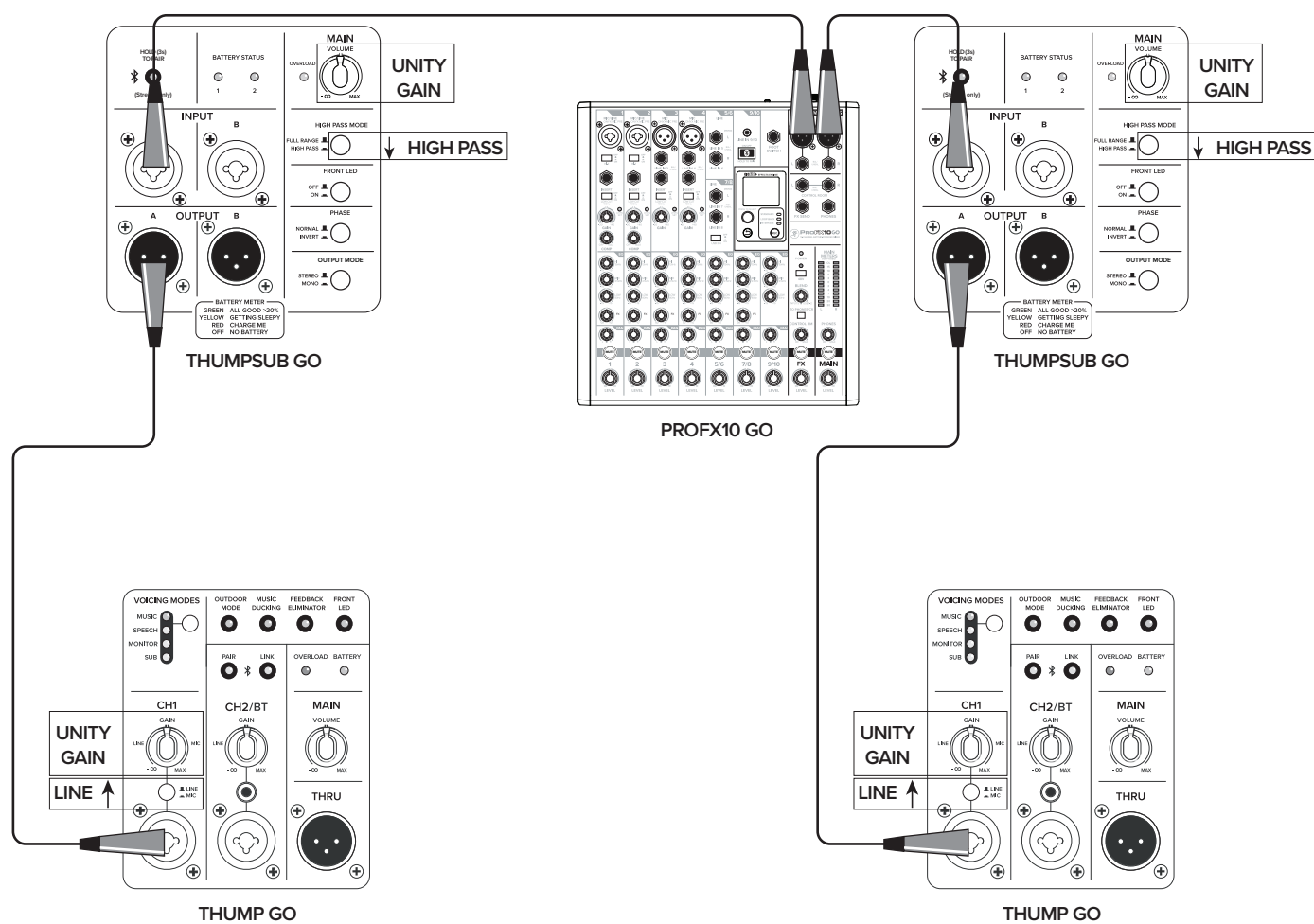
※すべての仕様は予告なく変更される場合があります。

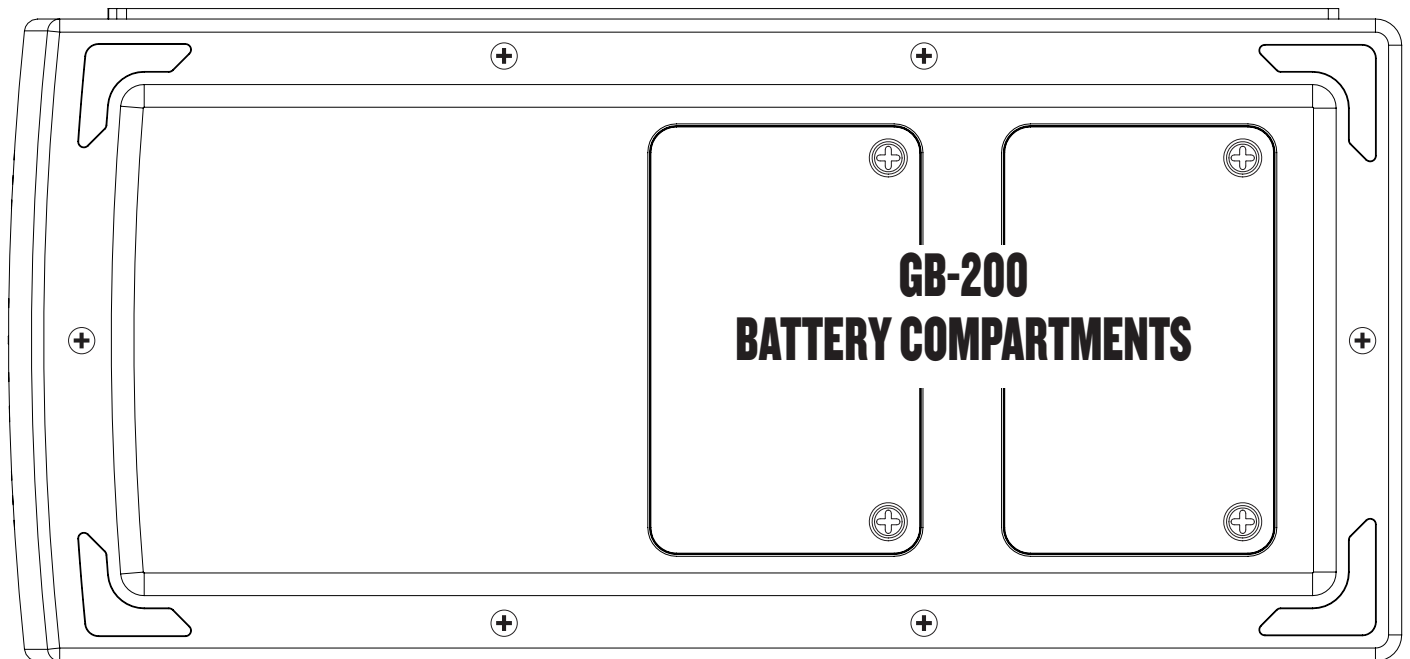
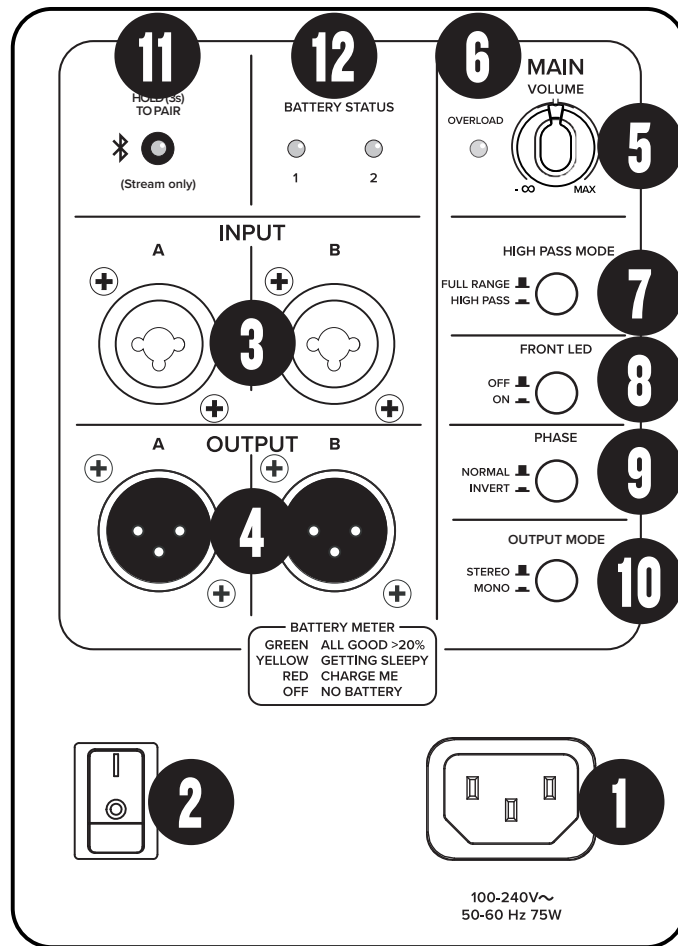
接続図

サブウーファーを1台使用した、完全バッテリー駆動のPAシステム



サブウーファーを2台使用した、完全バッテリー駆動のPAシステム





リアパネル各部の説明 – JP

THUMPSUB GOは、習得が困難な製品ではありません。しかし、ここ（クイックスタートガイド等）で説明されている内容よりも、はるかに多くの機能を備えています。そのため、さらに疑問が生じた場合には、Mackieのウェブサイトにある完全版のオーナーズマニュアルをぜひご確認いただくことを強くお勧めします。

1. **電源コネクタ** 付属のAC電源コードをこのIECジャックに接続します。
2. **電源スイッチ** サブウーファの電源をオン／オフにします。
3. **入力 (Inputs)** ミキサーからのモノラルまたはステレオのラインレベル信号を接続します。
4. **出力 (Outputs)** フルレンジスピーカー、または追加のサブウーファーに接続します。
5. **ボリューム** 全体の出力レベルを調整します。
6. **オーバーロードLED** 信号が高すぎるときに、オーバーロードLEDが点灯します。
7. **ハイパスモード・スイッチ** 出力先が追加のサブウーファー（フルレンジ）か、あるいはスピーカー（ハイパス）かを選択します。
8. **フロントLEDスイッチ** フロントパネルのLEDを点灯させます。
9. **フェイズ (位相) スイッチ** サブウーファの極性を反転させます。
10. **出力モード・スイッチ** フルレンジ出力がステレオか、両方の入力を合算したモノラルかを選択します。
11. **Bluetooth** 長押しするとBluetoothデバイスとペアリングします。静電気放電 (ESD) や電氣的ファストトランジェント (EFT) の影響を受けると、Bluetooth接続が切断されることがあります。その場合は、手動でBluetooth接続を再開してください。
12. **バッテリーLED** この3色のLEDは、各バッテリーの残量を表示します。

バッテリー・コンパートメント (収納部) 底面パネルには、2つのTHUMPSUB GOバッテリー収納部があります。ネジを反時計回りに回すと解除され、交換が可能になります。

JP

保証とサポート

WWW.MACKIE.COM にアクセスして以下の項目を確認してください。

- ・ お住まいの地域の市場で提供される保証範囲。 ※領収書（レシート）は大切に保管してください。
- ・ 製品のフルバージョンおよび印刷可能なオーナーズマニュアルの入手。
- ・ 製品用のソフトウェア、ファームウェア、およびドライバーのダウンロード（該当する場合）。
- ・ 製品のユーザー登録。
- ・ テクニカルサポートへの問い合わせ。



www.mackie.com

19820 NORTH CREEK PARKWAY #201 • BOTHELL, WA 98011 • USA
Phone: 425.487.4333 • Toll-free: 800.898.3211 • Fax: 425.487.4337



Part No. 2059191 Rev. E 08/25 ©2025 LOUD Audio, LLC. All Rights Reserved.

Hereby, Loud Audio, LLC declares that the radio equipment type [THUMPSUB GO] is in compliance with Directive 2014/53/EU.

The full text of the EU declaration of conformity and Bluetooth conformity are available at the following internet address:

<https://mackie.com/en/support/drivers-downloads?folderID=27309>