



PENTA

Tube Amplifier

取扱説明書



株式会社 サウンドハウス

〒286-0044 千葉県成田市不動ヶ岡1958

TEL:0476(22)9333 FAX:0476(22)9334

<http://www.soundhouse.co.jp> shop@soundhouse.co.jp

はじめに

この度は Peavey 社製 PENTA をお買い上げいただき誠に有難う御座います。製品の性能を十分に発揮させ、末永くお使いいただくためにご使用になる前にこの取扱説明書を必ずお読み下さい。尚、本書が保証書となりますので、お読みになった後は大切に保管して下さい。

ご使用になる前に取扱説明書をお読み下さい。

1. 梱包を開き、破損した部品や欠品がないか確認して下さい。異常がある場合は販売店にご相談下さい。
2. 感電防止の為、使用中は部品に触れないで下さい。
3. 各装置の設置を完了させるまでは電源を入れないで下さい。
4. ヒューズを交換する場合、必ず先に電源プラグを抜いて下さい。
5. 40℃ を超える環境で本体を使用することはお止め下さい。
6. 本製品は屋内使用専用です。屋外では使えません。また、雨天や湿気の多い場所での使用はお止め下さい。火災や感電の原因となります。
7. 本製品はラジエーター、ストーブ等の熱源から離して使用して下さい。
8. 水などの液体を本体表面にこぼしたり、本体内部にかけたりしないようご注意下さい。
9. 電源ケーブルが踏まれたり、挟まれたりしないよう注意して下さい。
10. メーカーによって供給された付属パーツ以外は使用しないで下さい。
11. 本体は通気性の良い所に設置し、周囲に可燃物や爆発物を置かないようご注意下さい。また、使用中は本体が熱を持ちますので、近くには何も置かないで下さい。
12. 本体の掃除をする際は乾いた布のみを使用して下さい。
13. AC100V、50/60Hzにてご使用下さい。

故障が生じた場合はお手数ですが販売店もしくは正規代理店に連絡して下さい。無断で本体カバーを開けられた場合、保証の対象外となることがあります。

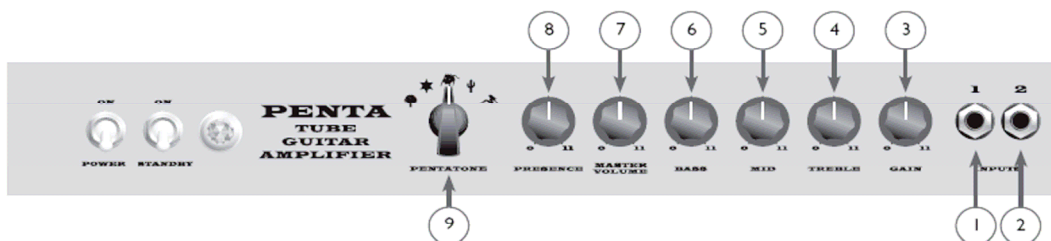
Penta™

Tube Amplifier

基本仕様

- 4、8、16 のロードに対し 140W (RMS) の出力
- ペア調整された EL34 真空管を 4 本搭載
- 12AX7/ECC83 真空管を 4 本搭載
- 粒子配向型出力トランスを搭載
- 全ての信号が真空管を通るように設計された回路を採用
- 超高品質のポリプロピレン製キャパシターを信号経路に採用
- 電源部に信頼性の高いキャパシターを搭載
- フットスイッチによって設定の切替えが可能なデュアルペンタトーン選択スイッチ
- セラミックチューブソケット
- High と Low ゲイン入力を搭載
- 出力インピーダンス選択スイッチ
- デュアル並列スピーカー出力

フロントパネル



1. High ゲイン入力端子

ほとんどのギターの入力に使用します。Low ゲイン入力端子より 6dB レベルが高く設定されています。

2. Low ゲイン入力端子

出力レベルが通常よりも高い楽器の入力に使用します。

3. ゲイン

アンプの入力ボリュームを調節し、プリアンプの歪み量を調整します。

4. トレブル

高域のレベルを調節します。

5. ミッド

中域のレベルを調節します。

6. ベース

低域のレベルを調節します。

7. マスターボリューム

アンプの出力ボリュームを調節します。

8. プレゼンス

パワーアンプ部の高域の減衰量を調節します。

9. ペンタトーン

ゲインと EQ ボイシングの 5 つのコンビネーションから選択します。またリアパネルに搭載されたもう 1 つのペンタトーンスイッチ(13)を使用し、選択された 2 つのコンビネーション間での切替えが可能です。

PENTA トーン: 5 つのキャラクターから選択

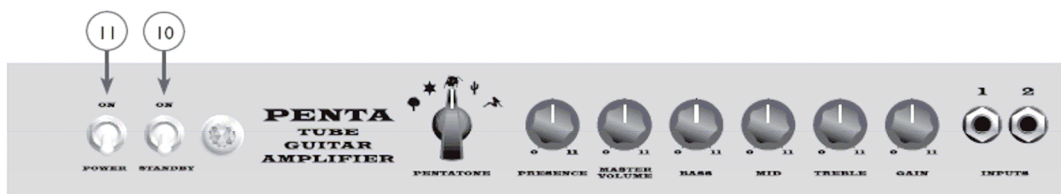
TREE: ファットかつスーパークリーンなサウンド

STAR: クラシックな「British Plexi」サウンド。1960～1970年代のロックシーンを席卷した伝説のトーン

BULL: ルーズなアタックで「STAR」よりもややハイゲイン、更に粘り強いストロング・ブリティッシュ・サウンド

CACTUS: ハイゲインでタイトな低域を誇るモディファイド・ブリティッシュ・アンプ

MUDFLAP GIRL: 効きの良い EQ と深い歪み、TRIPLEX のようなスーパー・ハイゲイン・ボイシング



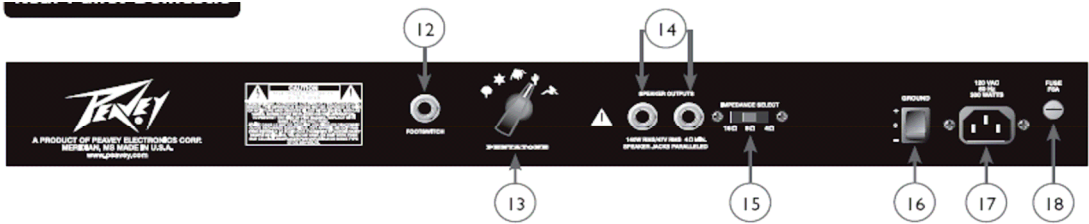
10. スタンバイ

スタンバイスイッチをオンにする前に、パワースイッチをオンにして 3 分間ほど真空管をウォームアップすることをお勧めします。

11. 電源スイッチ

電源トランスフォーマーに AC 電源を供給します。

リアパネル



12. フットスイッチ

シングルボタン仕様のフットスイッチを接続して使用します。この機能によりフロントパネルとリアパネルにそれぞれ搭載されたペンタトーンの設定を切り替えることが可能です。尚、フットスイッチ未使用時はフロントパネルのペンタトーンの設定のみ機能します。

13. ペンタトーン

フットスイッチ使用時にペンタトーンの設定を選択することが可能です。

14. スピーカー出力端子

フォーン端子にスピーカーキャビネットを接続して使用します。

15. インピーダンスセレクター

接続されたスピーカーキャビネットによってインピーダンスを選択します。もし 16 のキャビネットが 2 つ接続されている場合は、インピーダンスセレクターは 8 に設定されている必要があります。

16. アース

ハムノイズが発生している際に、アーススイッチを使用します。AC 電源に起因するハムノイズが発生している際、このスイッチを使用することをお勧めします。

17. 電源入力端子

付属された電源ケーブルのみを電源入力端子に接続し、本製品をご使用下さい。

18. ヒューズ

ヒューズホルダー内に 6A/250 ヒューズが搭載されています。ヒューズの交換を行う際は必ず同じ仕様のものと交換して下さい。また、ヒューズが連続して切れる場合は故障の恐れがありますので、販売店または代理店までご連絡下さい。

注：ヒューズを交換する際は、必ず本体の電源ケーブルをコンセントから抜いて下さい。

製品仕様

プリアンプ入力部 (チャンネル 1)

公称入力レベル : 0dBV、1V RMS

最小入力レベル : -20dBV、100mV RMS

最大入力レベル : 6dBV、2V RMS

システム S/N 比 (チャンネル 1、20Hz~20kHz、unweighted、プリアンプゲイン : 12 時)

80dB 以上 (定格出力時)

イコライザー部

カスタム・パッシブ 3 バンド EQ (ベース、ミッド、トレブル)

リモートフットスイッチ (付属)

1 ボタンコントロール・フットスイッチ

真空管 : ペア調整済 EL34 × 4
 12AX7/ECC83 × 4

定格出力 : 140W RMS (16、8、4 接続時)

消費電力 : 300W、100VAC 50/60Hz

サイズ : 54.2(W) × 45.4(H) × 26.0(D)cm

重量 : 26.24kg (パワーサプライを含む)



保証書

保証書

ご使用中に万一故障した場合、本保証書に記載された保証規定により無償修理申し上げます。

お買い上げ日より1年間有効

■保証規定

保証期間内（ご購入より1年間）において、取扱説明書・本体ラベルなどの注意書に基づき正常な使用方法で万一発生した故障については、無料で修理致します。保証期間内かどうかは、サウンドハウスからのご購入履歴により確認を行います。

但し、保証期間内でも、下記のいずれかに該当する場合は、本保証規定の対象外として、有償の修理と致します。

1. お取り扱い方法が不適当（例：過大入力によるウーハー焼けなどの故障等）なために生じた故障の場合
2. サウンドハウス及びサウンドハウス指定のメーカーや代理店が提供するサービス店以外で修理された場合
3. 製品に対して何らかの改造が加えられた場合
4. 天災（火災、塩害、ガス害、地震、落雷、及び風水害等）による故障及び損傷の場合
5. 製品に何らかの理由で異物が付着、もしくは流入したことによる故障及び損傷とみなされた場合
6. 落下など、外部から衝撃を受けたことにより故障及び損傷がおきたとみなされた場合
7. 異常電圧や指定外仕様の電源を使用したことによる故障及び損傷とみなされた場合（例：発電機などの使用による異常電圧変動）
8. 消耗部品（電池、電球、ヒューズ、真空管、ベルト各種パーツ等）の交換が必要な場合
9. 通常のメンテナンスが必要とみなされた場合（例：スモークマシン等の目詰まり、内部清掃、ケーブル交換等）
10. お客様自身で行った調整や修理作業が原因で生じた破損事故や故障
11. その他、メーカーの判断により保証外とみなされた場合

●運送費用

通常、修理品の持込等に要する費用は全てお客様のご負担となります。但し、事前に確認のとれた初期不良ならびに保証範囲内での修理の場合は、佐川急便に限り着払いを受け付けます（下記RA番号が必要です）。沖縄などの離島の場合は、着払いでの受付は行っておりません。送料はお客様のご負担にて、どこの運送会社からでも結構ですので発送願います。

●RA番号（返品承認番号）

初期不良または保証内の修理における着払いでの運送については、サポート担当より通知されるRA番号が必要です。ご返送される場合は、必ずRA番号を送り状シールに明記してください。RA番号が無いものについては、佐川急便以外の運送会社での着払いは一切お受けできませんのでご了承ください（お客様のご負担の場合はどの便でも結構です）。

●注意事項

サウンドハウス保証は日本国内のみにおいて有効です。また、いかなる場合においても商品の仕様、及び故障から生じる損害（周辺機器の損害、事業利益の損失、事業の中断、事業情報の損失、又はその他の金銭的損害）に関してサウンドハウスは一切の責任を負いません。